

Ficha técnica:

Art. 16040 - Mangrullo Enrique V Imperial Gigante

- Premium



Imagen referencial. Para más información ingrese a www.insumos.crucijuegos.com

Capacidad: 20 personas

Rango de edad: 4 a 12 años

Medidas generales: 10.1m x 10.7m x 6.5m

Área de seguridad: □ 15m x 14.5m

Peso: 1995.5kg

Volumen: 49.5m³

Altura de caída: 1.5m

Tiempo de instalación: 2 días

Especificaciones Generales:

Mangrullo de temática imperial, formado por tres torres de diferentes alturas, conectadas entre sí.

Posee dos toboganes rulos, un tobogán simple y dos toboganes tubo.

Los niños pueden pasar de una Torre a otra a través de puentes colgantes de redes y descender del Mangrullo deslizándose por los toboganes Rulo, o los imponentes toboganes tubo.

El juego también presenta un panel musical con tambores y uno Ta-Te-Ti.

Características técnicas:

- **Estructura:**
 - Patas: caño de Ø4 1/2" x 2mm
 - Piso y escaleras: conformado por chapa plegada, cortada y poliperforada mediante tecnología láser, con terminación antideslizante.
 - Bulonería antivandálica, con protectores plásticos.
- **Barandas y caños secundarios:** Conformado por caños de Ø1" x 2mm, Ø1 1/2" x 2mm y Ø2" x 2mm
- **Toboganes y Techos:** piezas de 7mm de espesor rotomoldeadas de polietileno de media densidad **virgen**, con protección UV.
- **Panel Ta-Te-Ti:** Marco conformado por una pieza de polietileno de media densidad rotomoldeada que encuadra 9 cilindros con cruces y círculos, los cuales rotan sobre su propio eje, formado así distintas variables para jugar al "Ta-Te-Ti"
- **Panel Musical:** Dos tambores conformados por polietileno de media densidad .
- **Puente de sogas:** Cuerda de doble torque con núcleo de acero inoxidable recubierta por trenzas de hilos (5 almas exteriores y una interior), que aporta mayor flexibilidad, fuerza, suavidad y ductilidad. Diámetro general 16mm.

Características de pintura:

- Previo tratamiento de lavado en diferentes bateas con proceso fosfatizante para mayor adhesión posterior con el resultado de 500 horas en cámara de niebla salina.
- Pintura poliéster electrostática en polvo termoconvertible.
- Resistente a temperaturas hasta a los 700° C.
- Altamente resistente a golpes y ralladuras.
- La retención de color y resistencia a agentes agresivos e intemperie, hacen que sea el ideal para el pintado los juegos instalados al aire libre que deban permanecer expuestos a las más variadas condiciones climáticas y ambientales.

Componentes:

Producto preparado para empotrar a 0.5m en dados de hormigón de 0.6m x 0.6m x 0.6m



Área de seguridad

Los juegos requieren de un espacio mínimo para su uso. Este espacio comprende el volumen ocupado por el juego y además una serie de espacios que deben mantenerse libres de obstáculos para asegurar el libre desplazamiento y seguridad de los niños.

Instalación sobre base plana de hormigón, mínimo 15cm de espesor.
Se recomienda la utilización de baldosas de caucho antigolpes en el área de juego.



Medidas generales:


Vista frontal:

10.1m

Vista lateral:

10.7m

6.5m



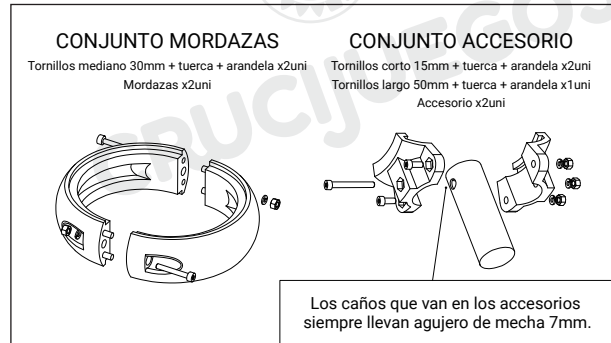
0.6m Ejemplo empotramiento de pata.

Para más información ingrese a www.insumos.crucijuegos.com

Bultos:

- 24 PATAS - azul
 - Patas 1, 2, 3, 4, 5, 14, 15, 16, 17, 22, 23, 24 c/tapas
 - Pata 15 con tambores
 - Patas 10,11,12,13,18,19,20 y 21 c/ganchos
- 2 CAÑOS P/TOBOGÁN RULO 1.5m - amarillo
- 4 PATAS DE CUERNOS MOVIBLES
- 4 CUERNOS MOVIBLES
- 2 CUERNOS PARA ENTERRAR
- 2 CUERNOS RECTOS
- 5 PISOS CUADRADOS GRANDES (2 c/ganchos de 1 lado y uno con ganchos de 2 lados)
- 3 PISOS PARALELOGRAMOS
- 2 PISOS PLATAFORMA
- 2 ESCALERAS DE INGRESO 0.9M
- 1 ESCALERA 1.8M
- 2 PUENTES GRANDES INCLINADOS
- 2 PARES DE REJAS P/PISO PLATAFORMA - crema
- 2 PARES DE REJAS P/ESCALERA DE INGRESO - crema
- 2 PARES DE REJAS P/PUENTE GRANDE - crema
- 1 PAR DE REJAS P/ESCALERA 1.8M - crema
- 1 REJA CON PROTECCIÓN - crema
- 8 REJAS CIEGAS (4 bultos) - crema
- 2 REJAS P/TOBOGÁN TUBO - crema
- 4 CAÑOS CURVOS PARA SOGA - crema
- 4 SOPORTES PARA CAÑOS CURVOS - crema
- 1 TREPADOR HORIZONTAL - crema
- 1 TREPADOR VERTICAL - crema
- 2 PUENTES DE SOGA
- 1 RODILLO - amarillo
- 1 TOBOGÁN 0.9M C/PATAS P/EMPOTRAR - amarillo
- 2 TOBOGÁN RULO 1.5M - amarillo
- 2 TOBOGÁN TUBO (1 curva 90°, 3 rectas, 1 salida c/u)- amarillo
- 1 BOCHA P/TECHO CORONA - amarillo
- 1 CÚPULA P/TECHO CORONA - rojo
- 1 ARO P/TECHO CORONA - amarillo
- 2 PICOS P/TECHO CASTILLO - amarillo
- 2 TECHOS CASTILLOS - rojo
- 2 AROS P/TECHO CASTILLO - amarillo
- 1 TATETI COMPLETO - verde y amarillo
- 1 BULTO DE 8 MANITOS P/CAÑOS CURVOS DE PUENTE SOGA
- 1 CAJA C/MORDAZAS (4 mordazas y 4 acc de mordazas)

- 3 CAJAS C/BULONERÍA Y POMOS - solo si es p/amurar
- 4 BASES P/SOPORTES CAÑOS CURVOS C/U - solo si es p/amurar



Total de bultos: 97



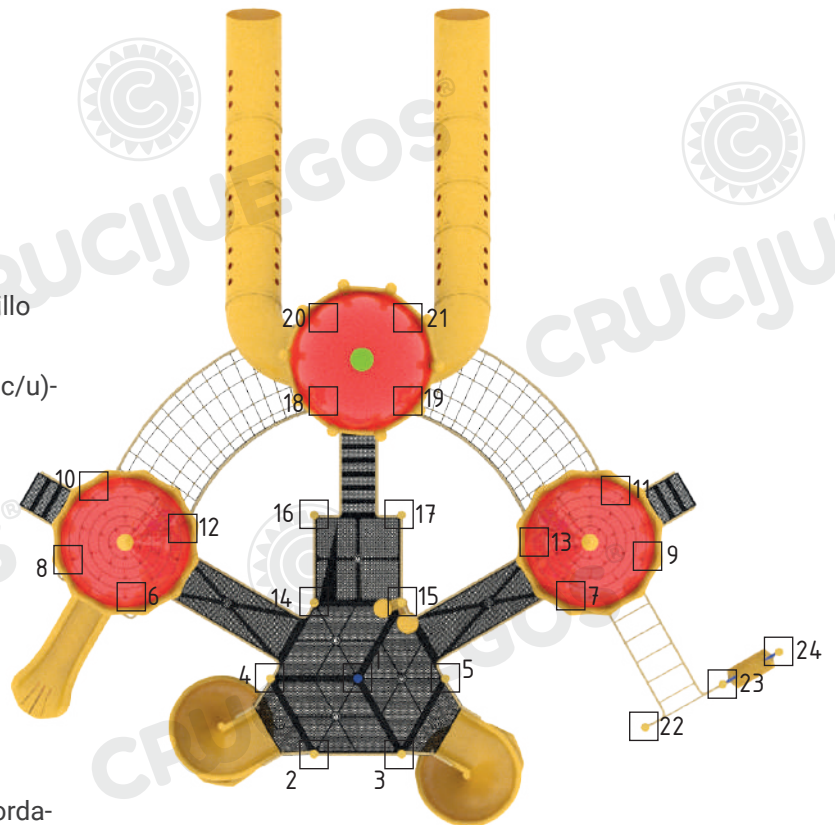
Si es para amurar:

150 brocas

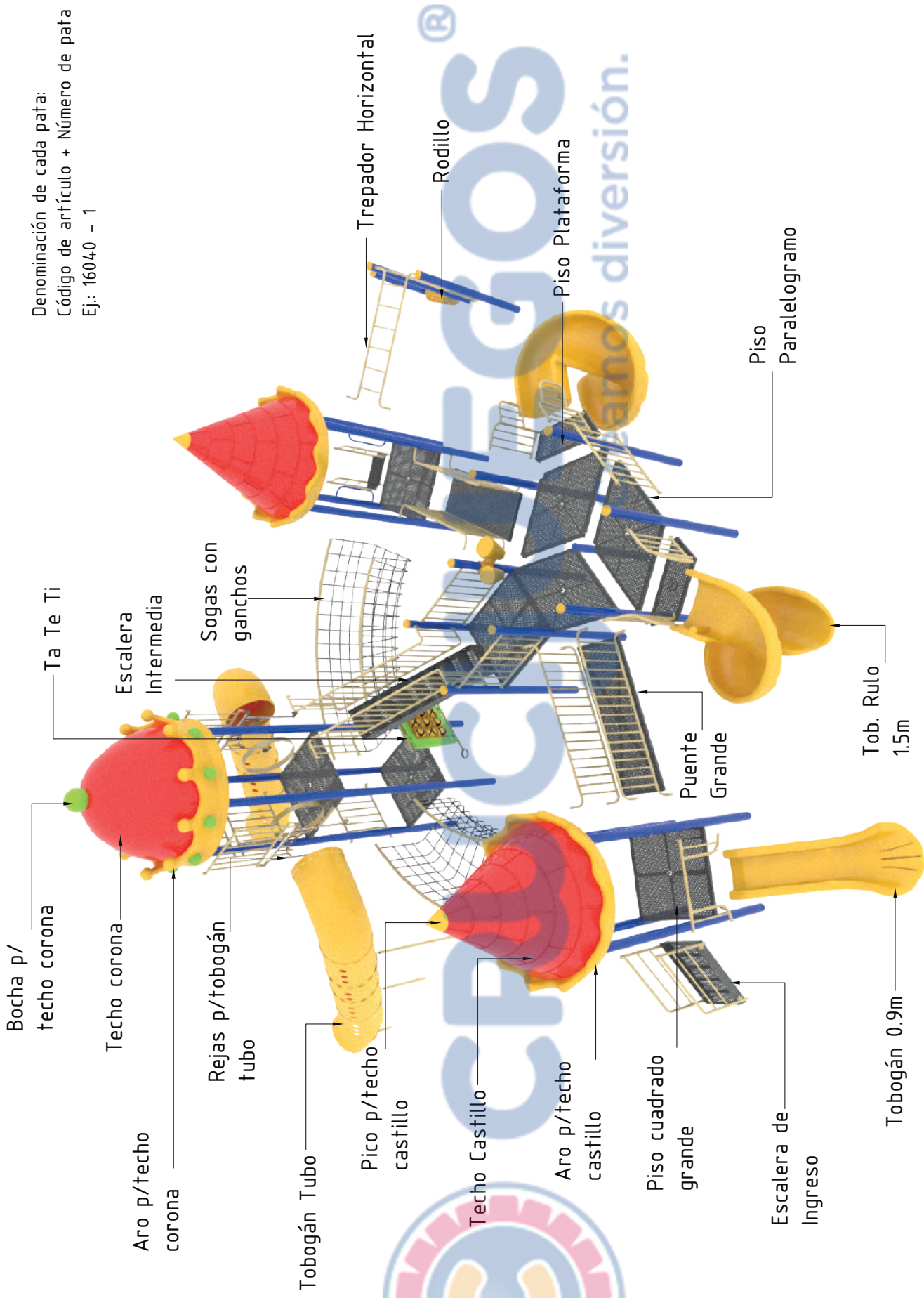
10 pomos

Tobogán 0.9m c/planchuelas

104 bultos totales



Denominación de cada pata:
 Código de artículo + Número de pata
 Ej.: 16040 - 1



CRUCIJUEGOS INSUMOS PUBLICOS

Ugartech 360bis - Tel.: +54 -9- 341 - 5282002 (Rot.)
 E-mail: info@crucijuegos.com - www.crucijuegos.com - (2000) ROSARIO - ARGENTINA

Fecha: 01/04/2022

Revisión:
00.08

Código:
16040

Mangrullo Imperial
 Gigante