

Verificado


Responsable Guillermo Alonso

Ficha técnica:

Art. 16080 - Fuerte medieval Gigante

● Línea Premium

Tobogán rulo 2.7m
Color: Rojo - Gris



Juego en proceso*
*(Juego sujeto a modificaciones de diseño)

Imagen referencial. Para más información ingrese a www.insumos.crucijuegos.com

Capacidad: 18 personas

Rango de edad: 4 a 12 años

Medidas generales: 10.1m x 11.1m x 6.6m

Área de seguridad: 13.7m x 14.4m

Volumen: 50m³

Tiempo de instalación: 72 horas

Paleta de color: M M M M P P A

Especificaciones Generales:

Juego temático con forma de fuerte mediaval Gigante para plazas o parques públicos. Preparado para estar al aire libre, montado sobre base plana.

Montaje:



Requiere grúa



Requiere andamios

Características técnicas:

• Estructura:

- Caños principales: Ø4 1/2" x 2mm. No posee encuentros con aristas, ni ángulos 45°.
- Caños secundarios: rejas de Ø1 1/2", Ø1 1/4" y Ø1". Unidas a los postes verticales mediante mordazas de aluminio.
- Bulonería antivandálica, con protectores plásticos.

- **Pisos:** Sistema de pisos modulares construidos en chapa de 2mm laminada en frío, plegada y cortada a láser. Pisos cuadrados, triangulares y paralelogramos ensamblados entre si mediante bulones. Costillas de refuerzo inferiores. Textura antideslizante y agujeros de drenaje.

- **Escalera:** Fabricada en chapa de 2mm cortada a láser y plegada. Textura antirresbaladiza y agujeros de drenaje.

- **Paredes:** Cuerpo principal fabricado en chapa laminada en frío, de 2mm de espesor, curvada y plegada por tramos.

- **Piezas plásticas:** Todos los accesorios son construidos en polietileno de media densidad por proceso de rotomoldeo.

- **Bulones:** brocas químicas (Fischer) que aseguran un anclaje óptimo casi sobre cualquier hormigón pobre o elaborado, asegurando la estabilidad de las torres.

- **Red trepadora:** Cuerda de nylon doble torque con núcleo de acero inoxidable recubierta por trenzas de hilos (5 almas exteriores y una interior). Diámetro general 16mm.

Características de pintura:

- Previo tratamiento de lavado en diferentes bateas con proceso fosfatizante para mayor adhesión posterior con el resultado de 500 horas en cámara de niebla salina.

- Pintura epoxi electrostática en polvo poliuretánica con una capa de 80 a 150 micrones de espesor.

- **Temperatura de adhesión al material:** 200° C en un periodo de 35 minutos

- Resistente a temperaturas hasta a los 700° C.

- Altamente resistente a golpes y ralladuras.

- La retención de color y resistencia a agentes agresivos e intemperie, hacen que sea el ideal para el pintado los juegos instalados al aire libre que deban permanecer expuestos a las más variadas condiciones climáticas y ambientales.

Componentes:

Producto preparado para abrocar con pernos a la plataforma de hormigón

Paneles de chapa microperforada 2mm
Color: Gris Perla

Escalera de ingreso
Color: Gris Peltre

Tubo de gateo
Color: Rojo

Pista doble
Color: Gris

Banderín
Color: Rojo

Patas
Color: Rojo

Paneles de chapa microperforada 2mm
Color: Rojo

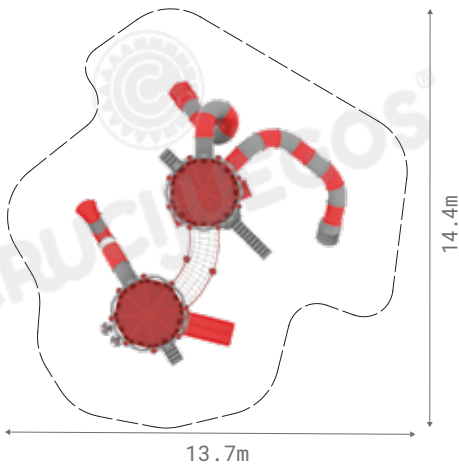
Tobogán tubo 2.7m
Color: Rojo - Gris

Escalera
Color: Gris Peltre

Área de seguridad

Los juegos requieren de un espacio mínimo para su uso. Este espacio comprende el volumen ocupado por el juego y además una serie de espacios que deben mantenerse libres de obstáculos para asegurar el libre desplazamiento y seguridad de los niños.

Instalación sobre base plana de hormigón, mínimo 15cm espesor. Se recomienda la utilización de baldosas de caucho antigolpes en el área de juego.



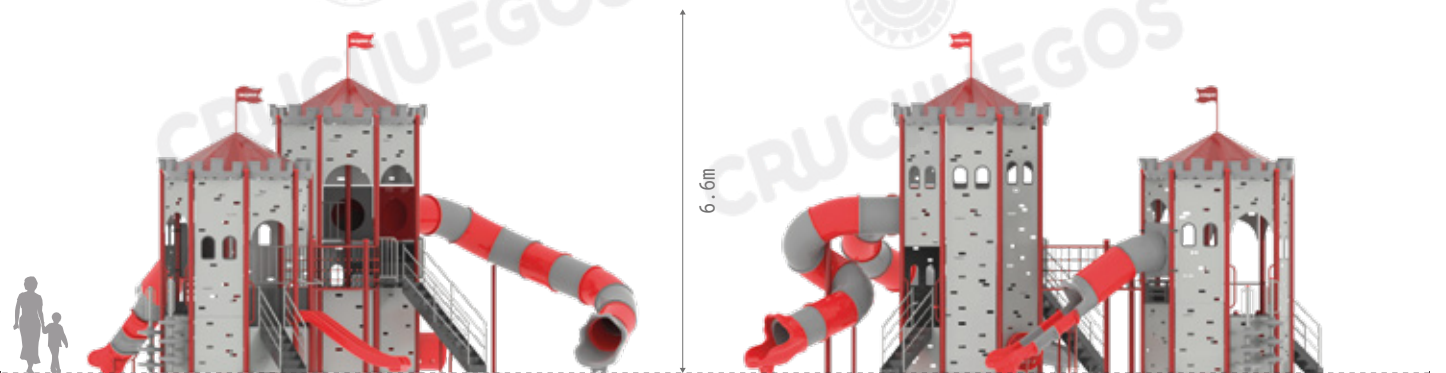
Medidas generales:

Vista frontal:

10.1m

Vista lateral:

11.1m



Para más información ingrese a www.insumos.crucijuegos.com