

Ficha técnica:

Art. 8015 - Torre Triple Acuática

- Acuáticos



Imagen referencial. Para más información ingrese a www.insumos.crucijuegos.com

Capacidad: 3 personas

Rango de edad: 8 a 65 años

Medidas generales: 7.5m x 12.7m x 9.2m

Plataforma de hormigón: 13,6m x 12m

Peso: 3410 kg

Altura de salida: RT 3.5m / Kamikaze 4.75m

Tiempo de instalación: 72 hs

Especificaciones Generales:

La torre triple acuática esta conformada por una estructura metálica con 3 toboganes. En el primer piso se encuentran 2 toboganes con caída helicoidal denominados RT 16. En el segundo piso, ubicado en medio de los RT16 se encuentra el Kamikaze, un tobogan de caída recta. Construido en fibra de vidrio reforzada y fabricado con las máximas normas de seguridad.

Amurado a plataforma de hormigón por medio de pernos de anclaje y mortero de inyección.

Especificaciones de implantación:

Profundidad de la Pileta: 1.2m mínimo

Requerimiento hidráulico para bomba (no incluida en el producto): RT 16 Giro Derecho 20000lts/h a 1.5kg/cm², Kamikaze 20000lts/hs 1.5kg/cm², RT 16 Giro Izquierdo 20000lts/h a 1.5kg/cm²

Suministro de agua: Instalación de tubería PVC de ø50mm ubicada por debajo de la plataforma de hormigón

Zona de caída: espacio destinado para la caída libre de las personas a la pileta. Las dimensiones mínimas son: 7m en dirección al borde opuesto, 1.5m en cada lateral (un total de 6.7m de ancho mínimo) y 1.2m de profundidad, libres y sin obstáculos ni escalera.

Plataforma Hormigón: Antes de instalar el juego se debe realizar una carpeta de hormigón de las dimensiones detalladas, de un espesor mínimo de 15cm con doble malla sima de 150mm x 150mm x 6mm.

Entrada de agua: RT 16 de giro derecho por lado izquierdo, RT 16 de giro izquierdo por lado derecho, Kamikaze por lado izquierdo.

Características técnicas:

Toda nuestra estructura está fabricada con caños galvanizados en caliente y bulonería de acero inoxidable.

- Caños principales de 4 1/2" x 2mm de espesor
- Marcos conformados por caños de 40x80cm x 2mm de espesor
- Barandas construidas con caños de 1 1/4" y 1"
- Piso modular con textura antideslizante
- Terminación de caños con tapa de plástico inyectado de 4 1/2"
- Unión entre juntas con sellador poliuretánico

• Banderín:

- Conformado por caño de 1 1/2" x 2mm
- Banderín metálico conformado mediante corte láser
- Casco metálico de 2mm que rodea la columna, sujetado con bulones de acero inoxidable protegidos con tapas plásticas.

• Soporte horizontal:

- Conformado por caño de ø3" x 2mm con tapa de fundición de aluminio en su extremo.
- Tornapunta de refuerzo de ø1 1/2"
- Pieza de soporte metálica conformada mediante corte láser para abulonar con las piezas de fibra de vidrio
- Mordazas de aluminio de 3/8" de espesor

• Anclaje de Salida:

- Conformado por caño galvanizado rectangular de 40x80 x2mm
- Pieza de soporte metálica conformada mediante corte láser para abulonar con las piezas de fibra de vidrio

Características piezas fibra de vidrio:

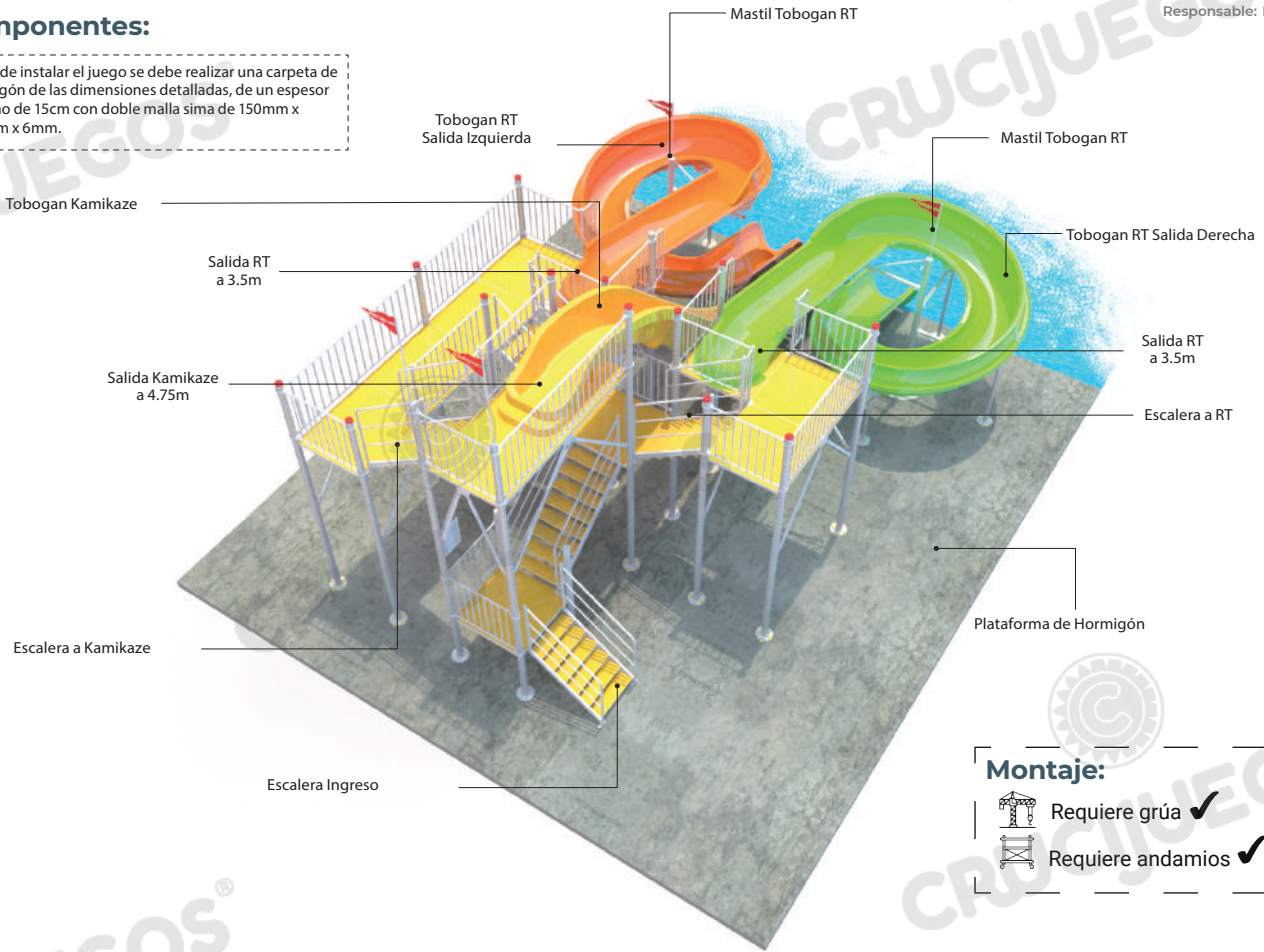
- Los escalones, el piso y las piezas de nuestros toboganes acuáticos están desarrolladas en plástico reforzado en fibra de vidrio. Dichas piezas se encuentran lijadas, pulidas y pintadas con Gelcoat. El plástico reforzado con fibra de vidrio (PRFV), es un material compuesto, formado por una matriz de plástico o resina reforzada con fibras de vidrio. Se trata de un material ligero, resistente y fácil de moldear, por lo que es muy usado en la elaboración de piezas de formas suaves y complejas.

Características de pintura para piezas metálicas:



- 2 aplicaciones de pintura epoxi-poliamida de 2 componentes (Base + Reactivo)
- Esmalte de dos componentes (Base + Reticulante), cuyo curado se produce a temperatura ambiente por reacción química.
- Terminación final: esmalte poliuretánico de color blanco

Componentes:

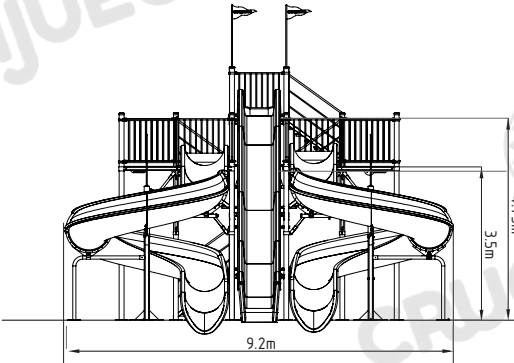
Antes de instalar el juego se debe realizar una carpeta de hormigón de las dimensiones detalladas, de un espesor mínimo de 15cm con doble malla sima de 150mm x 150mm x 6mm.



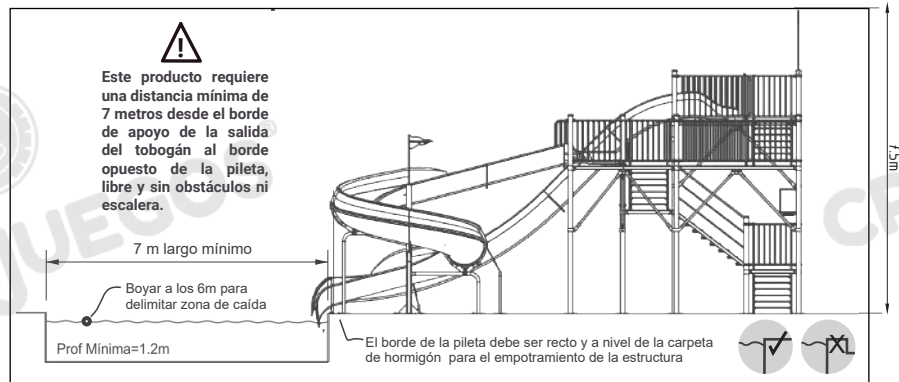
Montaje:

-  Requiere grúa
-  Requiere andamios

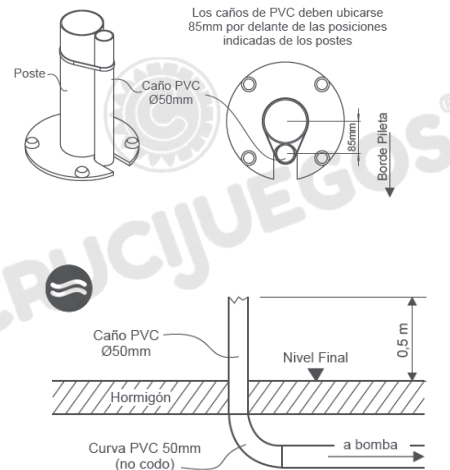
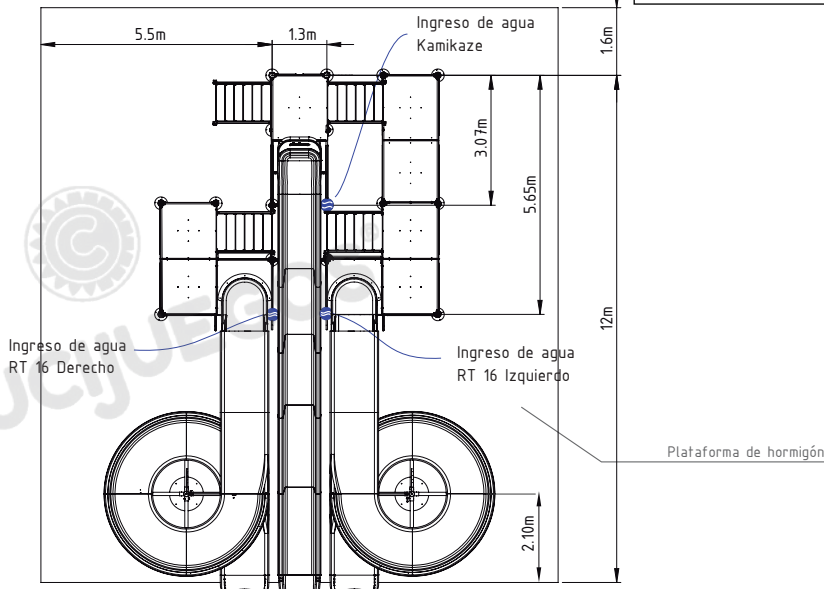
Vista frontal:



Vista lateral:

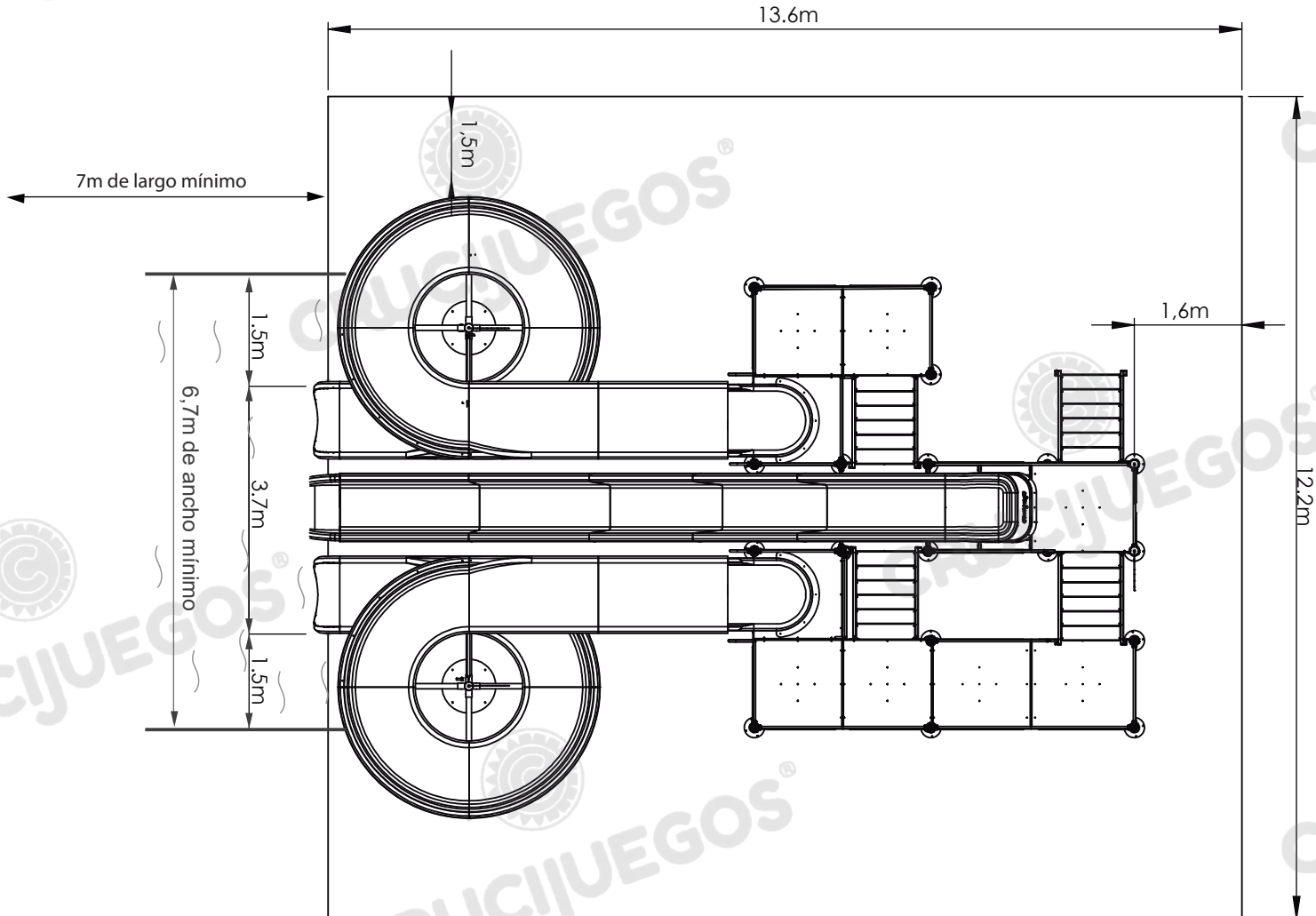


Vista superior:



Area de seguridad:

Los juegos requieren de un espacio mínimo para su uso. Este espacio comprende el volumen ocupado por el juego y además una serie de espacios que deben mantenerse libres de obstáculos para asegurar el libre desplazamiento y seguridad de los niños.



Garantía

Crucijuegos realiza el diseño de los juegos respetando las normas IRAM 3 655-1, 3655-2 y 3655-3, referidas a Juegos infantiles de instalación permanente al aire libre.

Crucijuegos otorga a sus clientes un año de garantía desde la entrega de los bienes detallados en la factura comercial. La cobertura de la garantía extendida no podrá ser alegada por el comprador en casos de uso indebido o distinto a su finalidad, por uso abusivo o inadecuado que genere daños a los artículos.



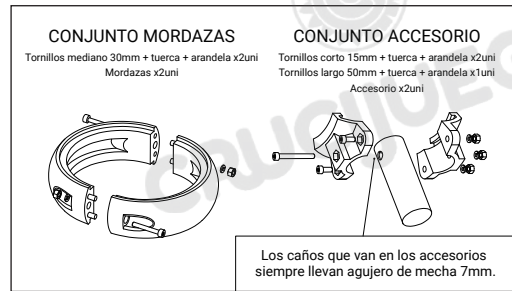
Cumplimos con los requisitos de ISO 9001 en diseño, desarrollo, fabricación de juegos infantiles para uso en espacios públicos, privados, mobiliario urbano y toboganes acuáticos.

Bultos:


- 18 PATAS (2 c/banderín)
- 2 MÁSTIL RT C/BANDERÍN
- 1 PAQUETE DE 2 RIENDAS 1.3M
- 3 PAQUETES DE 4 RIENDAS 1.65M C/U
- 2 PAQUETES DE 4 RIENDAS 1.85M C/U
- 8 ESTRUCTURAS ESCALERA DE 6 ESCALONES
- 2 ESTRUCTURAS ESCALERA DE 8 ESCALONES
- 2 REJAS 2.9M
- 2 REJAS 2.47M
- 2 REJAS 1.8M
- 2 REJAS 1.2
- 2 REJAS 1.2M C/MANIJONES
- 8 REJAS 1.13M
- 1 BULTO DE 2 MANIJONES
- 2 PISOS RECTANGULARES DE 3.07
- 2 PISOS RECTANGULARES DE 2.66M
- 4 PISOS CUADRADOS 1.33M
- 2 SOPORTES RT C/CAÑO 40X80
- 2 SOPORTES EN L 2M P/RT
- 2 SOPORTES EN L 1,5M P/RT
- 2 SOPORTES EN L 1M P/RT
- 2 SOPORTES RECTOS RT C/RIENDA
- 8 CUERNOS C/BUJE P/RT
- 2 SOPORTES C/CUERNOS 0.5M P/RT
- 1 SOPORTE P/KAMIKAZE 1M
- 1 SOPORTE P/KAMIKAZE 0.5M
- 1 SOPORTE P/KAMIKAZE C/CAÑO 40X80
- 8 PISOS CUADRADOS PRFV (2x4bocas, 4x2bocas y 2x1boca)
- 3 PISOS RECTANGULARES PRFV DE 2 BOCAS
- 1 MEDIO PISO RECTANGULAR PRFV DE 2 BOCAS
- 4 PAQUETES DE 5 ESCALONES PRFV C/U
- 2 PAQUETES DE 6 ESCALONES PRFV C/U
- 1 ENTRADA KAMIKAZE

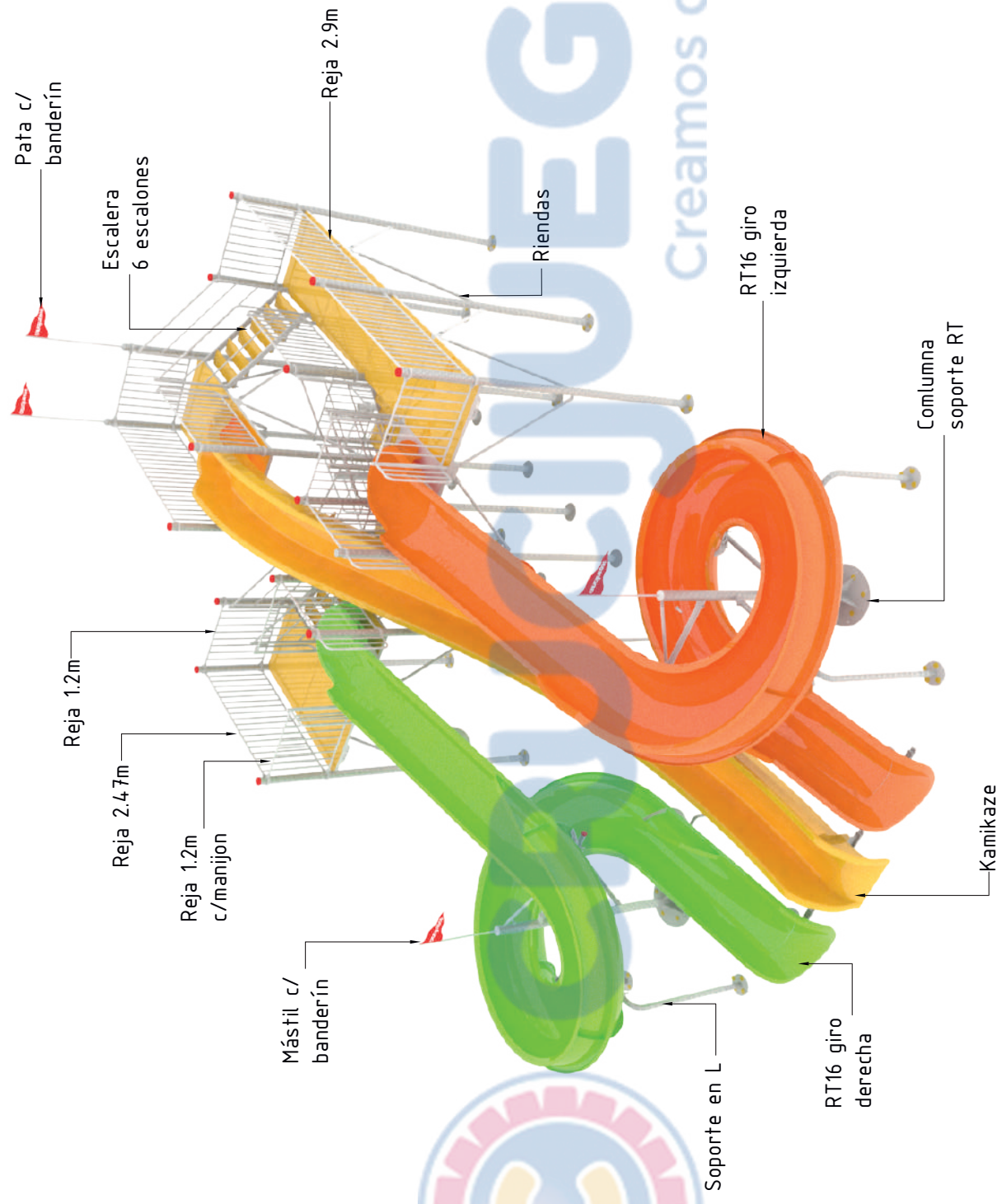
- 1 CURVA CONCAVA CHICA
- 1 RECTA KAMIKAZE
- 3 CURVAS CONVEXAS GRANDES
- 1 SALIDA KAMIKAZE
- 2 ENTRADAS RT C/MOLDURA
- 6 RECTAS RT C/MOLDURA
- 8 CURVAS RT C/MOLDURA (4 izq. y 4 der.)
- 2 PAQUETES DE 4 PERALTES C/U
- 2 PAQUETES DE 2 PUNTERAS C/U
- 2 SALIDAS RT
- 1 CAJA C/MORDAZAS
- 1 CAJA C/10 POMOS SILLOC
- 4 CAJAS C/BULONERÍA Y POMOS

Total de bultos: 137



- 160 brocas
- 11 pomos
- 42 mordazas
- 58 acc. mordazas





CRUCIJUEGOS INSUMOS PUBLICOS

Ugartech 360bis - Tel.: +54 -9- 341 - 5282002 (Rot-)
 E-mail: info@crucijuegos.com - www.crucijuegos.com - (2000) ROSARIO - ARGENTINA

Fecha: 25/10/2022	Revisión: 00.04	Código: 8015
-------------------	-----------------	--------------

Torre Acuática Triple